

ระบบการพิสูจน์และยืนยันตัวตนทางดิจิทัลในแอปพลิเคชัน ThaiD

กรมการปกครองขับเคลื่อนโครงการพัฒนาระบบการพิสูจน์และยืนยันตัวตนทางดิจิทัล (DOPA-Digital ID) ผ่านแอปพลิเคชัน ThaiD เพื่อสร้างต้นแบบและนวัตกรรมใหม่ในการพิสูจน์และยืนยันตัวตนทางดิจิทัลของประเทศรองรับการใช้งานบริการภาครัฐ



สามารถดาวน์โหลดแอปพลิเคชัน ThaiD ได้ที่



แอปพลิเคชัน "ThaiD"

ระบบการพิสูจน์และยืนยันตัวตนทางดิจิทัล (Digital ID) เพื่อสร้างต้นแบบและนวัตกรรมใหม่ในการพิสูจน์และยืนยันตัวตนทางดิจิทัลของประเทศไทย โดยกรมการปกครอง สำหรับ ระบบไอโฟน (IOS)

<https://apps.apple.com/th/app/thaid/id๑๕๓๓๖๑๒๒๔๘>

สำหรับ ระบบแอนดรอยด์ (android)

<https://play.google.com/store/apps/details...>

ศึกษาข้อมูลเพิ่มเติมได้ที่ <https://www.bora.dopa.go.th/app-thaid/>



DIGITAL ID

ระบบรองรับการพิสูจน์และ ยืนยันตัวตนทางดิจิทัล ผ่านแอปพลิเคชัน **ThaiID**

กรมการปกครอง กระทรวงมหาดไทย ได้พัฒนาระบบการพิสูจน์และยืนยันตัวตนทางดิจิทัล DOPA-Digital ID เพื่ออำนวยความสะดวกและตอบสนองความต้องการของประชาชนในการติดต่อราชการ สามารถยืนยันตัวตนทำธุรกรรมอิเล็กทรอนิกส์ ได้อย่างสะดวก รวดเร็วและปลอดภัย

จากโครงการนำร่องเมื่อเดือน ตุลาคม 2563 ให้ประชาชนที่สนใจมาลงทะเบียนใช้งาน ณ สำนักทะเบียนเท่านั้น และสามารถรองรับได้เพียง 100,000 ราย ต่อมาได้มีการพัฒนาระบบอย่างต่อเนื่องจนปัจจุบันนับตั้งแต่เดือน มกราคม 2566 ระบบสามารถรองรับการใช้งานของประชาชนทั้งประเทศ 60 ล้านคน เพื่อเป็นดิจิทัลไอดีของคนไทยอย่างแท้จริง

ผู้ประสงค์ลงทะเบียนใช้งานระบบพิสูจน์และยืนยันตัวตนทางดิจิทัล สามารถดาวน์โหลดแอปพลิเคชันได้ทั้งในระบบไอโอเอส (iOS) และแอนดรอยด์ (Android) โดยดำเนินการได้ 2 ช่องทาง ดังนี้

1

ลงทะเบียนด้วยตนเอง โดยการถ่ายภาพบัตรประจำตัวประชาชนและภาพใบหน้า ผ่านแอปพลิเคชัน **ThaiID** ในโทรศัพท์มือถือของคุณเอง

2

ลงทะเบียนผ่านเจ้าหน้าที่ โดยนำโทรศัพท์มือถือและบัตรประจำตัวประชาชน มายังสำนักทะเบียนที่ให้บริการออกบัตรประจำตัวประชาชนทั่วประเทศ

การพิสูจน์และยืนยันตัวตนทางดิจิทัลนั้น เป็นโครงสร้างพื้นฐานสำคัญที่จะเชื่อมต่อการยืนยันตัวตนจากทุกภาคส่วนเข้ามามีไว้ด้วยกัน แทนระบบเดิม เป็นการสร้างมิติใหม่ของการทำธุรกรรมภาครัฐ และภาคเอกชนที่มีความสะดวก รวดเร็ว ผ่านช่องทางดิจิทัล และมีความปลอดภัยมากขึ้น ทั้งยังลดความเสี่ยงในการใช้เอกสารปลอมในกระบวนการยืนยันตัวตนของระบบเดิมได้อีกด้วย



พิสูจน์และยืนยันตัวตน ผ่านแอปพลิเคชัน

ThaiID

8 ขั้นตอนง่ายๆ ด้วยตนเอง



เลือกหัวบัตร
ลงทะเบียนด้วยตนเอง



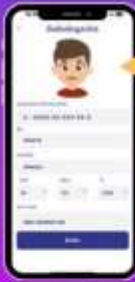
ยอมรับข้อตกลงและ
เงื่อนไขการใช้บริการ
เพื่อทำการลงทะเบียน



ถ่ายรูปหน้าบัตร
ประจำตัวประชาชน
ให้ตรวจสอบความชัดเจนและ
กดปุ่มยืนยันหรือถ่ายใหม่



ถ่ายรูปหลังบัตร
ประจำตัวประชาชน
ให้ตรวจสอบความชัดเจนและ
กดปุ่มยืนยันหรือถ่ายใหม่



ตรวจสอบข้อมูล
บัตรประจำตัวประชาชน
หากถูกต้องให้กด
ยืนยัน



ถ่ายรูปภาพ
ใบหน้าตนเอง
ให้ตรวจสอบความชัดเจนและ
กดปุ่มยืนยันหรือถ่ายใหม่



สร้างรหัสผ่าน 8 หลัก
โดยจะต้องไม่เรียงกัน
และไม่ซ้ำกันเกิน 4 ตัว
เช่น 1234 หรือ 1111
พร้อมยืนยันรหัสผ่านอีกครั้ง



ระบบแจ้งเตือน
ขอความยินยอม
จากนั้นระบุรหัสผ่านอีกครั้ง
เพื่อเข้าใช้งานแอปพลิเคชัน
ครั้งแรก

ดาวน์โหลดแอปพลิเคชัน ThaiID ได้แล้ววันนี้ที่



Call Center
1548

สำนักงานทะเบียน กรมการปกครอง
The Bureau of Registration Administration

พิสูจน์และยืนยันตัวตน ผ่านแอปพลิเคชัน **ThaiID**

ลงทะเบียนผ่านเจ้าหน้าที่



เลือกหัวข้อมือลงทะเบียนผ่านเจ้าหน้าที่



นำบัตรประจำตัวประชาชนใบล่าสุดมอบให้แก่เจ้าหน้าที่

ยอมรับข้อตกลงและเงื่อนไขการใช้บริการเพื่อทำการลงทะเบียน



ระบุเลขประจำตัวประชาชน 13 หลักให้ถูกต้อง




แสกนลายพิมพ์นิ้วมือกับเจ้าหน้าที่



แสกน QR code บนหน้าจอของเจ้าหน้าที่ด้วยแอปพลิเคชัน ThaiID

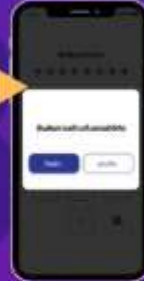
สร้างรหัสผ่าน 8 หลัก

ต้องไม่เรียงกันและไม่ซ้ำกันเกิน 4 ตัว เช่น 1234 หรือ 1111 พร้อมยืนยันรหัสผ่านอีกครั้ง



ระบบแจ้งเตือนขอความยินยอม

จากนั้นระบุรหัสผ่านอีกครั้งเพื่อเข้าใช้งานแอปพลิเคชันครั้งแรก



ดาวน์โหลดแอปพลิเคชัน ThaiID ได้แล้ววันนี้ที่



Call Center
1548

สำนักงานบริหารทะเบียน กรมการทะเบียน
The Bureau of Registration Administration